索爱

T5 蓝牙耳机使用说明书

耳机配件



耳机图



1	多功能触控区
2	麦克风
3	指示灯
4	Micro USB 充电器接口

1. T5概述：

2. 开机/关机：

当您将耳机从充电盒取出时，耳机会自动开机。
当您将耳机放入充电盒后，耳机会自动关机并充电。

3. 蓝牙配对：

- 从充电盒中取出两个耳机，左右耳机自动开机后后，并持续进行5分钟“power on, now in the left ear”或“power on, now in the right ear”提示音，表示两盒已经Pin对，耳机进入配对模式。

注意：当有计时静音耳机的初始状态，您同时将两盒出配对模式，将耳机放回充电盒后再次取出后，两盒会自动连接并开机。




- 在设备上打开蓝牙功能菜单，选择耳机名：T5，点击连接，当连接成功时，会听见提示音“connected”提示音。



4. 左右耳配对指南：

- 将两个耳机放入充电盒内，同时同时盖住，2.3秒后耳机此时不与手机原其他设备连接，此时同步手机发现设备时显示两个耳机。
- 将耳机从充电盒中取出，耳机自动开机，分别提示音“power on”，



- 长按左边多功能触控区，提示“power on”，松手后语音左耳自动触控区，
- 将两个耳机放入充电盒内，同时同时盖住，2.3秒后耳机此时不与手机原其他设备连接，此时同步手机发现设备时显示两个耳机。
- 将耳机从充电盒中取出，耳机自动开机，分别提示音“power on”，
- 长按左边多功能触控区，提示“power on”，松手后语音左耳自动触控区，
- 将两个耳机放入充电盒内，同时同时盖住，2.3秒后耳机此时不与手机原其他设备连接，此时同步手机发现设备时显示两个耳机。
- 将耳机从充电盒中取出，耳机自动开机，分别提示音“power on”，

5. 右耳单独使用：

从充电盒中取出左耳，自动开机并提示“power on”之后自动进入搜索模式提示“pairing”，此手机上打开蓝牙功能菜单搜索设备选择“T5”，点击配对连接，左耳将听到“connected”提示音即连接成功。

6. 左耳单独使用：

从充电盒中取出右耳，开机后提示“power on”之后长按右多功能触控区提示“pairing”，此手机上打开蓝牙功能菜单搜索设备选择“T5”，点击配对连接，左耳将听到“connected”提示音即连接成功。

7. 对耳充注自动回连，应用单元声情况：

- 左右耳同时充电完成后，当手机蓝牙功能连接关闭情况下以“T5”，
- 当两个耳机同时开机时，将自动连接配对。
- 当两个“蓝牙配对”，将手机将耳机重新配对连接。

8. 佩戴：

根据您的喜好将耳帽以同样耳帽安装戴在耳塞套两端。
将耳机按照左耳和右耳佩戴在相应的耳朵。





提示：可能有由于天气原因会出现，影响到通信质量，请选择最佳位置时，当无通话时，请将耳机放回充电盒充电。

9. 音乐：

使用您的设备播放音乐，可以使用耳机中一个耳机控制。

※ 当前正在播放音乐，点击两次：下一首。
※ 点击三次：上一首。
※ 点击并按住播放两次播放下一曲。
※ 点击并按住播放三播放下一曲。
※ 长触摸左耳音量减。
※ 长触摸左耳音量减。

10. 通话：

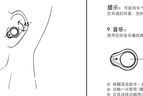
在接打电话时电话时，左右耳有操作功能。



来电接听，点触5-2功能接听触控，（左右耳操作有效）
拒接来电，长触触摸控制区3秒，并听有“du du”，（左右耳操作有效）
结束通话，通话中，点触5-2功能接听触控，并听有“du du”，（左右耳操作有效）



注意：长时间下载使用电池的状态会加速产品的整产品保修失效。



11. 为耳机充电：

- 将充电盒与充电器进行充电状态。耳机充电时充电盒电量显示灯亮起，耳机充满电充电盒电量显示灯熄灭。

12. 充电盒为手机充电：

充电盒2000 mAh 内置可充电锂电池充电，输出电压和电流为5V/1A。

13. 为充电盒充电：

使用充电线为充电盒与充电器充电。电量显示灯将亮起，显示充电进度电量显示为5000毫安电池。



14. 低电提示：

耳机和盒充电时电量不足，当电量过低提醒分钟时，每隔30秒钟将听到“battery low”提示音。

15. 耳机状态指示灯：

状态	耳机和盒灯状态
充电时间	红灯常亮5小时
充电完成	红灯熄灭



16. 充电盒状态指示灯：



17. 耳机基本参数：

重量：单耳0.5 g/只
耳机充电电流：120mA
耳机充电时间：1.5小时
工作电压：3.7V-4.2V
耳机待机时间：约60小时
通话时间：3-5小时
通话时间：6小时
蓝牙版本：V5.0，HFP，HSP，A2DP，AVRCP
环境温度：-10to+ 2
传输范围：≥10m（ 3.40GHz~2.48GHz
耳机电池容量：
连续通话时间：3小时
音频编码格：SBC
音频编码格：SBC
扬声器：φ10mm
工作温度：-10℃~+40℃
工作湿度：10%RH ~ 85%RH（非冷凝状态）

18. 耳机喇叭基本参数：

型号：TWS-T5
耳机充电电压(DC)：2.0V~2.2V
充电电流：60-120mA
输入/出容：锂电池4.2V/3.6V

19. 耳机麦克风基本参数：

灵敏度：-42±3dB
耳机充电电流：-42±3dB
SPL：70dB

20. 充电盒基本参数：

尺寸：74.3*42.4*22 mm 重量：72g
输入：5V/1A
充电盒工作电压：5V±5%
充电盒充电时间：约4小时

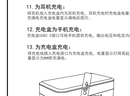


21. 使用安全说明：

- 请勿将耳机放入火中或将耳机暴露在高温场合下，避免耳机时间高容量电池过热而爆炸或液体泄漏从当作用途及场合。
- 请在驾驶、骑自行车、过马路等需要您的注意力集中的情况下下使用耳机。
- 注意：若有疑问时时使用耳机，请将耳机放回充电盒继续充电。



充电完成后，请把充电线从耳塞拔出，避免过产品长期处于充电状态。
充电器输出电压和电流不大于5V/1A或5V/2.1A，如因充电器的输出电压和电流超出规定，这会对产品造成严重损害，产品保修期间内失效。



客户常见问题解析

Q：这些耳机是否能与MP3播放器和PC配对？

A：是的，只要您的MP3播放器的USB连接支持蓝牙连接且蓝牙版本要求为4.1以上。

Q：T5耳机防不防水，适合跑步和打它锻炼吗？

A：T5耳机防IPX5防水，跑步或其它体育锻炼产生的汗水不会造成问题 但是不能将其浸入水中。

Q：T5耳机只能用一个设备连接吗？

A：是的可以连接多个设备，但同一时间只有一个设备可以操作使用。

Q：如果想单耳使用，我应该怎么操作？

A：每对分开使用都是相同是工作状态的，只不过它们的耳机为单元独立并且是不同的，这位置立体声不是两声道，我们不建议单独使用，可能会造成使用不当，需要进行重新配对。

Q：我如何能知道耳机是否在充电盒里面充电？

A：是一，有两种指示灯方式来提示工作状态和充 电二，充电盒电量提示灯表示，红灯亮5-6秒为耳机充电中充电。

Q：当给充电盒充电的时候，充电盒能否给耳机充电？

A：可以。

Q：充电盒不能充电怎么办？

A：更换micro USB充电线或换其他质量较好充电设备，如果充电盒自己没有特别问题只换另外耳机充电盒。

Q：如果耳机多功能触控区失灵怎么办？

A：当耳机多功能触控区使用过长或者长时间使用可能导致耳机触控不灵，您还有其他多功能以及手机使用两个单，质量保证。

产品保修卡

保修卡			
客户资料			
型号		售机单位	（签章）
客户姓名		联系电话	
销售电话		购买日期	
产品编码			
客户地址			
销售地址			

摘要			
日期	故障现象	检修	备注

深圳市索爱创新科技有限公司
网址：www.sosky.com
全国统一服务热线：0755-27789693

V05